



Incassi

Downlights

La luce appare

Il controsoffitto ospita il corpo degli apparecchi celandone la presenza. Quando sono spenti diventano incredibilmente discreti, mentre quando sono accesi se ne avverte l'esistenza in funzione del fascio luminoso, regolabile nella temperatura grazie alla tecnologia Dim To Warm.

Gli incassi diffondono luce generale o d'accento, ma sempre ad alto rendimento luminoso. Esprimono valori di luminanza contenuti e livelli di abbagliamento estremamente bassi, grazie a ottiche arretrate e a un'ampia gamma di accessori.

Let the light appear

The false ceiling holds the body of the fittings, hiding their presence. When they are turned off, they become incredibly discreet. When they are turned on they show themselves through the light beam. Versions with Dim to Warm are available.

The downlights spread general or accent light, keeping high luminous efficiency. The low luminance is combined with extremely low glare levels, thanks to the deeply recessed optics and a wide range of accessories.



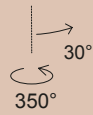


Orientamento: Perfetto-IN 90

Orientation

Progettati per sorgenti LED di ultima generazione, sono disponibili con diverse temperature di colore. Accessoriabili con ottiche intercambiabili per differenti fasci di luce, e dispositivi ottici per un elevato comfort visivo. Corpo e anello in pressofusione di alluminio verniciato poliestere. Ottiche in termoplastico metallizzato a specchio (bianco per fascio XW).

The Perfetto-IN 90 comes with interchangeable optics to allow for a multitude of beams. Made with precision materials, the body and ring are in die-cast aluminium with a polyester painted finish. The optics are finished in a mirror metallized thermoplastic material, with the exception of the XW beam, which is white.



La testa illuminante può essere ruotata di 350° e oscillare di 30°, per orientare il fascio verso l'oggetto da illuminare.

Grazie all'ottica arretrata e allo snoot di serie, in posizione zenitale Perfetto-IN 90 non abbaglia.


The internal body of the fixture can be rotated 350 degrees and tilted 30 degrees, to focus the beam as required.

Thanks to the deep recessed optics and integrated snoot, there's no glare in the Perfetto-IN 90 in a full downward positioning.



PERFETTO - IN 50

IP43



Codice Code	LED Lumen	Product Lumen	Watt	mA	Colour T (K)	CRI	Fascio Beam
-------------	-----------	---------------	------	----	--------------	-----	-------------

Fisso con schermo in termoplastico satinato
Fixed with frosted thermoplastic screen

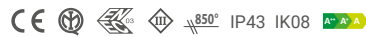
225-029BN	355	248	3,5	350			
	490	343	4,5	500	3000	90	34°
	650	455	6,5	700			

225-029CN	340	238	3,5	350			
	470	329	4,5	500	2700	90	34°
	620	434	6,5	700			

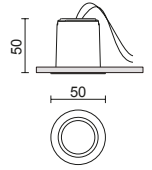
Driver da ordinare separatamente
Drivers should be ordered separately

81-02408	Output 350mA
81-04029	Output 500mA Regolabile sul taglio di fase / Dimmable on the mains
81-04026	Output 500mA Dimmerabile DALI / DALI dimmable
81-04027	Output 700mA Regolabile sul taglio di fase / Dimmable on the mains
81-04028	Output 700mA* Dimmerabile DALI / DALI dimmable Max 4 apparecchi / Max 4 fittings

* Per una corretta installazione, considerare una profondità di incasso a soffitto di 200 mm
For a correct installation, please consider a ceiling recessed depth of 200 mm



downlights – interior –



Accessori ottici intercambiabili
Replaceable optical accessories

	28-9022-51S Ottica professionale S Professional optic device S		28-9022-51M Ottica professionale M Professional optic device M		28-9022-51W Ottica professionale W Professional optic device W
	28-4220-100 Cilindro oro satinato Satined gold baffle		28-4200-30 Frangiluce alveolare Honeycomb		28-4227-47 Vetro zigrinato Prismatic spread lens