



RA 11 Dixit LED

Studio Tecnico Ivela

La gamma di incassi **RA 11 Dixit LED**, con LED COB di ultima generazione, è stata progettata per soddisfare le più diverse esigenze illuminotecniche, in particolare per l'applicazione in centri commerciali, negozi e uffici. Tutte le versioni della gamma, ottica fissa, oscillante, trimless e soft, prevedono ottiche professionali in termoplastico metallizzato a specchio, per un'elevata qualità della luce e un eccellente mantenimento dell'intensità luminosa nel tempo.

L'elevato rendimento luminoso di **RA 11 Dixit LED** si coniuga con contenuti valori di luminanza e bassi livelli di abbagliamento, consentendo un ottimo comfort visivo.

RA 11 Dixit LED è disponibile con due diverse temperature di colore: 3000K e 4000K.

Driver da ordinare separatamente, la potenza dell'apparecchio varia a seconda del driver scelto.

The downlights **RA 11 Dixit LED**, with COB LEDs of last generation, have been developed to meet the widest range of requirements in lighting design, focusing on key-applications such as retail, shopping centers and offices.

The whole range is supplied with professional optic devices in thermoplastic material, mirror-metallized, that ensure a high quality of the light and an excellent stability of the luminous flux over time. The high efficiency of **RA 11 Dixit LED** is associated to low luminance and low glare levels, for an excellent visual comfort.

RA 11 Dixit LED is available with two different color temperatures: 3000K or 4000K. LED drivers should be ordered separately, the wattage of the fittings changes, depending on the selected driver.



Range RA 11 Dixit LED



Materiali:

- Corpo e anello in pressofusione di alluminio, verniciato poliesteri
- Ottiche professionali in termoplastico metallizzato a specchio
- Schermo di chiusura in policarbonato trasparente

Materials:

- Body and bezel in die-cast aluminium, polyester painted
- Professional optic devices in thermoplastic material, mirror metallized
- Closing screen in clear polycarbonate





FALL / WINTER

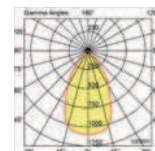
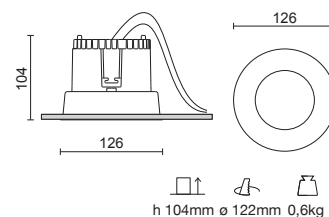
NEW SEASON

RA 11 TL DIXIT LED



21 Bianco mat
Mat white

Codice Code	LED Lumen	Product Lumen	Watt	Colour T (K)	CRI	Fascio Beam
257-200BN	1700	1513	12	3000	85	55°
	2350	2092	18			
	2750	2448	21			
257-209BN	1500	1335	12	3000	90	55°
	2000	1780	18			
	2400	2136	21			



55°

Driver da ordinare separatamente
Drivers should be ordered separately

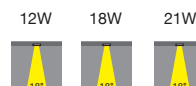


81-04010	12 W	Output 350mA - Regolabile sul taglio di fase - Dimmable on the mains
81-04011	18 W	Output 500mA
81-04022	21 W	Output 600mA
81-04002	18 W	Output 500mA - Dimmerabile DALI - Dali dimmable

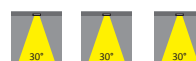
Accessori ottici intercambiabili
Replaceable optical accessories



28-3140-51 Ottica professionale S
Professional optic device S



28-3142-51 Ottica professionale M
Professional optic device M



28-3138-51 Ottica professionale W
Professional optic device W



28-3141-31 Ottica professionale XW
Professional optic device XW



28-4019-30 Frangiluce alveolare
Honeycomb

