



## Sospensioni Suspensions

### **L'eleganza è nell'aria**

Punti luce sospesi, collegati al soffitto da un sottile cavo di tessuto. Forme leggere e lineari da cui fuoriesce la giusta luce per creare accenti ed atmosfere.

Ideali in abbinamento ad altri apparecchi del sistema Together, per soluzioni architettoniche formali e funzionali allo stesso tempo.

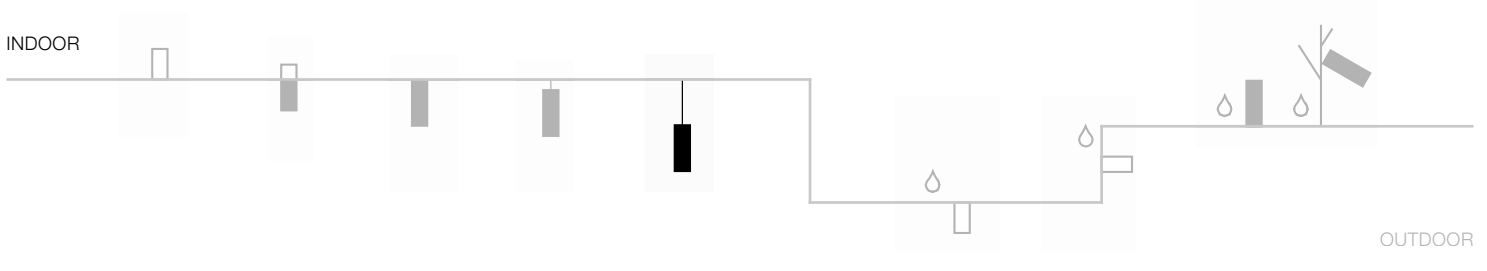
### **Elegance is in the air**

Suspended light sources, connected to the ceiling by a thin fabric cable. Sober and linear shapes providing the right light, creating both accent and atmosphere illumination.

Ideal in combination with other fittings of the Together system, to meet both formal and functional demands at the same time.



INDOOR



OUTDOOR

Sospensioni  
Suspensions





Progettate con sorgenti LED COB ad alta efficienza luminosa, sono ideali sia come singolo punto luce, sia in composizione multipla. Le ottiche arretrate e lo snoot di serie consentono un elevato comfort visivo.

Corpo e rosone in pressofusione di alluminio verniciato poliester. Ottiche in termoplastico metallizzato a specchio (bianco per fasci XW). Cavo di sospensione in tessuto nero.

Designed with high luminous efficiency COB LED sources, they are ideal both as single light source and in multiple composition. The rearward optics and the standard snoot grant a high visual comfort.

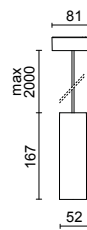
Body and canopy in die-cast aluminum polyester painted. Optics in mirror metallized thermoplastic material (white for XW beams). Suspension cable in black fabric.



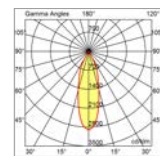
# MINIPERFETTO-S



Codice Code	LED Lumen	Product Lumen	Watt	Colour T (K)	CRI	Fascio Beam
<b>748-219</b>	1170	972	9	3000	90	30°
<b>748-119</b>	1500	1247	12	3000	90	30°
<b>748-119C</b>	1469	1221	12	2700	90	30°

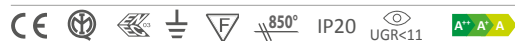


0,5kg



9W: Regolabile sulla fase - Dimmable on the mains

220/240V - 50/60Hz



## Accessori ottici intercambiabili Replaceable optical accessories

## Montaggio accessori - Accessories mounting

		<p><b>28-3901-51</b> Ottica professionale S Professional optic device S</p> <p>9W 12W 24° 24°</p>			<p><b>28-3902-51</b> Ottica professionale M Professional optic device M</p> <p>9W 12W 30° 30°</p>			<p><b>28-3903-51</b> Ottica professionale W Professional optic device W</p> <p>9W 12W 45° 45°</p>
		<p><b>28-3903-31</b> Ottica professionale XW Professional optic device XW</p> <p>9W 12W 55° 55°</p>						
		<p><b>28-3979-100</b> Cilindro antiabbagliamento oro satinato Satinated gold snoot</p>			<p><b>28-3905-47</b> Schermo di chiusura in termoplastico trasparente Closing screen in clear thermoplastic material</p>			<p><b>28-4022-30</b> Frangiluce alveolare (utilizzare insieme a schermo di chiusura cod.28-3905-47) Honeycomb (to be used with closing screen 28-3905-47)</p>

